



Republika e Kosovës
Republika Kosova-Republic of Kosovo
Qeveria - Vlada - Government

MINISTRIA E ZHVILLIMIT EKONOMIK
MINISTARSTVO EKONOMSKOG RAZVOJA
MINISTRY OF ECONOMIC DEVELOPMENT

Program za primenu Strategije rudarstva Kosova za period od 2015-2017. godine

Priština, 2015.



SADRŽAJ

SKRAĆENICE.....	3
REZIME.....	3
UVOD	7
METODOLOGIJA PRIPREME PPSR	9
ISTORIJAT	10
CIJEVNI	12
PROJEKTI I AKTIVNOSTI	15
Tabela 1. Lista projekata u sklopu prvog stuba.....	15
Tabela 2. Lista projekata u sklopu drugog stuba.....	255
Tabela 3. Lista projekata u sklopu trećeg stuba.....	289
Tabela 4. Lista projekata u sklopu četvrtog stuba.....	31
Tabela 5. Investicioni troškovi u PPSR za 2015 godinu po institucijama.....	ERROR! BOOKMARK NOT DEFINED.5
Dijagram 1: Procentualna distribucija (%) troškova ukupnih investicija PPRS-a za 2015 godinu prema finansijskim institucijama.....	35
Tabela 6. Investicioni troškovi u PPSR za 2016 godinu po institucijama.....	36
Dijagram 2: Procentualna distribucija (%) troškova ukupnih investicija PPRS-a za 2016 godinu prema finansijskim institucijama.....	36
Tabela 7. Investicioni troškovi u PPSR za 2017 godinu po institucijama.....	37
Dijagram 3: Procentualna distribucija (%) troškova ukupnih investicija PPRS-a za 2017 godinu prema finansijskim institucijama.....	37
Tabela 8. Investicioni troškovi u PPSR za 2017 godinu po institucijama.....	38
Dijagram 4: Procentualna distribucija (%) troškova ukupnih investicija PPRS-a za razdoblje 2015- 2017 godinu prema finansijskim institucijama.....	38
RAZMOTRENE ALTERNATIVE	39
PREPORUČENI PRISTUP	40
SLJEDEĆI KORACI ZA SPROVODJENJE	40

SKRAĆENICE

KAP	Kosovska Agencija za Privatizaciju
EU	Evropska Unija
INKOS	Institut "Inkos" a.d.
KEK	Kosovska Elektroenergetska Korporacija
NKRM	Nezavisna Komisija za Rudnike i Minerale
MER	Ministarstvo Ekonomskog Razvoja
NVO	Nevladine Organizacije
GSK	Geloška Služba Kosova
EITI	Extractive Industries Transparency Initiative
JZS	Jugozapadni Sibovac
SR	Strategija Rudarstva
OPU	Odeljenje za Proizvodnju Uglja
UNFC	Okvir klasifikacije Ujedinjenih Nacija
Pb	Olovo
mln	milliona
DRP	Dopunski Rudarski Plan
GRP	Glavni Rudarski Plan
PPSR	Program za primenu Strategije rudarstva
Zn	Cink
t	tona
€	euro

Rudarski sektor nalazi se u samoj osnovi lanca vrednosti državne privrede, eksploatacijom korisnih mineralnih sirovina.

Proces izrade Strategija Rudarstva se sastoji iz dve faze. Prva faza obuhvata izradu Strategije rudarstva i odobrenje od strane Vlade i Skupštine Republike Kosova. Druga faza predviđa pripremu trogodišnjeg Programa za implementaciju Strategije, koja će biti odobrena od strane Vlade Republike Kosova nakon usvajanja Rudarskom Strategije od strane Skupštine Republike Kosova.

Strategija Rudarstva predstavlja osnovni okvir, na osnovu kojih se određuju razvojni ciljevi i prioritete u rudarskom sektoru. Strategija Rudarstva postavlja politiku i mere za razvoj rudarskog sektora u korist ekonomskog razvoja i socijalnog blagostanja. Program za Implementaciju Strategije za Rudarstvo predstavlja nezaobilazni mehanizam da MER biti u stanju da detalizuje politiku, alokira zadatke, preduzme konkretne akcije i nadgleda napredak u Implementaciji Strategije Rudarstva.

U Program Implementacije Rudarske Strategije su grupisane aktivnosti u okviru svakog stuba/mera, biće predstavljen rok implementacije, odgovorne i one institucije koje će podržati sprovođenje aktivnosti, ukupni planirani troškovi za vremenski period i izvor finansiranja.

Program za primenu Strategije rudarstva za period od 2015-2017. godine ima za cilj da primeni ciljeve i mere (politike) Strategije rudarstva u periodu od 2012-2025.

Ovaj program obuhvata projekte i aktivnosti institucija u rudarskom sektoru u trogodišnjem vremenskom periodu; odnosno ovaj program predstavlja projekte/aktivnosti koji su:

- počeli pre 2015. godine i završavaju se u vremenskom periodu od 2015-2017,
- počeli tokom 2015. godine i završavaju se u vremenskom periodu od 2015-2017 i
- počinju u vremenskom periodu od 2015-2017. i završavaju se tokom ovog perioda ili se nastavljaju u naredne godine.

Cena koštanja ovih projekata / aktivnosti obuhvata trogodišnji period 2015, 2016 i 2017.

Projekti i aktivnosti u ovom programu implementacije prikazani su kroz četiri table (polja bazirajući se na četiri stuba Rudarske Strategije (2012-2025), kao što su:

- | | |
|------|---|
| I. | <i>STVARANJE POGODNIH USLOVA ZA EKSPLOATACIJU I EKONOMSKU VALORIZACIJU MINERALNIH RESURSA I PRIVLAČENJE INVESTICIJA</i> |
| II. | <i>POVEĆANJE LJUDSKIH I INSTITUCIONALNIH KAPACITETA U OBLASTI RUDARSKOG SEKTORA</i> |
| III. | <i>SOCIJALNA PITANJA I KORISTI ZA ZAJEDNICE</i> |
| VI. | <i>BRIGA O ŽIVOTNOJ SREDINI</i> |

Svaka tabela sadrži odnosne ciljeve odnosnog stuba SR-a, a zatim se u saradnji sa relevantnim institucijama rudarskog sektora predstavljaju projekti/aktivnosti na osnovu ciljeva/politika i mera Strategije rudarstva.

Tabele navode; naziv projekta/aktivnosti, cilj (koji ukratko opisuje cilj koji želi da se postigne određenim projektom, pokazatelje (pozivanje odnosno veza projekta sa SR), vremenski period (vremenski period u sklopu koga će se realizovati projekat), efekti (kratak opis efekata nakon realizacije projekta) i na kraju trošak u evrima i institucija koja ga finansira.

- Tabela 1. (Prvi stub); Stvaranje pogodnih uslova za ekonomsku valorizaciju mineralnih resursa i privlačenje investicija**
U četiri cilja ovog stuba PPSR-a (2012-2014) predstavljeno je ukupno 35 (trideset pet) projekata/aktivnosti,
- Tabela 2. (Drugi stub); Povećanje ljudskih i institucionalnih kapaciteta u oblasti Rudarskog Sektora**
U dva cilja ovog stuba PPSR-a 2012-2014 predstavljeno je ukupno 10 (deset) projekata/aktivnosti,
- Tabela 3. (Treći stub); Socijalna pitanja i koristi za zajednice**
U oba cilja ovog stuba za PPSR 2015-2017 predstavljeno je ukupno 4 (četiri) projekata/aktivnosti,
- Tabela 4. (Četvrti stub); Briga o životnoj sredini**
U oba cilja ovog stuba PPSR 2015-2017 predstavljeno je ukupno 11 (jedanaest) projekata/aktivnosti,
- Tabela 5. Ukupna cena koštanja PPSR-a za 2015 godinu po institucijama.**
Ova tabela predstavlja cenu koštanja PPSR-a za 2015 godinu raspodeljenog na osnovu institucija koje su identifikovane kao potencijalni finansijeri navedenih projekata/aktivnosti.
- Tabela 6. Investicioni troškovi u PPSR-a za 2016 godinu prema instituciji.**
Ova tabela predstavlja Investicioni troškove u PPSR-a za 2016 godinu raspodeljenog na osnovu identifikovanih institucija koje su kao potencijalni finansijeri navedenih projekata/aktivnosti.

7. Tabela 7. Investicioni troškovi u PPSR-a za 2017 godinu prema instituciji.

Ova tabela predstavlja Investicioni troškove u PPSR-a za 2017 godinu raspodeljenog na osnovu identifikovanih institucija koje su kao potencijalni finansijeri navedenih projekata/aktivnosti.

8. Tabela 8. Ukupni troškovi investicija u PPSR-a za period 2015-2017 godinu prema instituciji.

Ova tabela predstavlja ukupne Investicioni troškove u PPSR-a za period 2015-2017 godinu raspodeljenog na osnovu identifikovanih institucija koje su kao potencijalni finansijeri navedenih projekata/aktivnosti.

Takođe, trošak na procentualnoj osnovi, po stubovima i učešće finansijskih institucija u procentima, predstavljeni su na dva zasebna dijagrama.

Značajni podaci

Ukupan broj projekata/aktivnosti koje će se realizovati SR-om u trogodišnjem programu PPSR-a za period od 2015-2017 iznosi 60.

Ukupna cena koštanja PPSR-a u vremenskom periodu od 2015 – 2017 iznosiće: 202,544,401.00 miliona €.

Praćenje PPSR-a biće izvršeno u skladu sa Zakonom br. 03/L-163 kao i Zakonom br. 04/L-158 o izmeni i dopuni Zakona br. 03/l-163 o rudnicima i mineralima, član 73 stav 8 i poglavlje 8.2. Rudarske strategije Republike Kosovo (2012-2025) i PPSR-a, redovnim godišnjim izveštajem.

Rudarski sektor na Kosovu, smatra se podržavaocem ekonomskog razvoja zemlje, koji se zasniva na konkretnim sektorskim ciljevima koji su definisani i u procesu osmišljavanja vizije, koji obuhvata Vladu, građansko društvo, kompanije i zajednice na koje utiče rudarski razvoj. Dobro upravljanje vođeno načelima održivog ekonomskog, ekološkog i razvoja i društvenih uticaja.

Održivi razvoj u skladu sa okruženjem koje preovlađuje u rudarskom sektoru uređeno je strategijom rudarstva koja se zasniva na sledeća četiri osnovna stuba:

Prvi stub: Stvaranje pogodnih uslova za ekonomsku valorizaciju mineralnih resursa i privlačenje investicija.

Drugi stub: Povećanje ljudskih i institucionalnih kapaciteta u oblasti rudarskog sektora

Treći stub: Socijalna pitanja i koristi za zajednice

Četvrti stub: Briga o životnoj sredini

Kako bi se zagarantovao održiv i usklađen razvoj, rudarske politike i opšti smer razvoja treba da obezbede:

- potpunu pravnu osnovu u skladu sa zakonodavstvom EU i standardima rudarske delatnosti, koji garantuju zaštitu životne sredine, zdravlja i bezbednosti na radu kao i transparentnost;
- poboljšanje investicione klime, stvaranjem konkurentnih pravnih i fiskalnih uslova za privlačenje ulagača u privatni sektor; privlačenje kvalifikovanih ulagača metodologijom prikladnog licenciranja;
- transparentnost u tenderskim i postupcima licenciranja, korišćenjem elektronskog raspisivanja tendera;
- strateški program sa kratkoročnim, srednjoročnim i dugoročnim ciljevima, prioritetima koji se bave ekološkim i socijalnim pitanjima, pripremom i realizacijom strateškog, ekološkog i socijalnog programa;
- poboljšanje produktivnosti i konkurencije, racionalno iskorišćavanje finansijskih, ljudskih i prirodnih resursa;
- porast investicija u nova geološka istraživanja;

- organizaciju manjih kompanija, rudnika, praćenje praksi sigurnosti i zaštite životne sredine i podsticanje stvaranja srednjih i većih rudarskih kompanija;
- ponovnu procenu mineralnih resursa, prikupljanje osnovnih geoloških podataka, korišćenje podataka (npr. geofizičko snimanje iz vazduha itd.), koji pomažu u otkrivanju minerala i privlačenju kompanija da ulože u delatnosti istraživanja i eksploatacije.
- razradu baze podataka, GIS-a i među-institucionalnu saradnju rudarskog sektora i domaćih kompanija sa sestrinskim kompanijama na evropskom nivou;
- sigurno raspolaganje ostacima ruda i podsticanje procesa recikliranja.

Izrada Programa za primenu strategije rudarstva zakonska je obaveza (Zakon br. 03/L-163 kao i Zakon br. 04/L-158 o izmeni i dopuni Zakona br. 03/L-163 o rudnicima i mineralima, član 73, stavovi; 5,6,7 i 8) MER-a, dok je za osnovu u izradi PPSR-a uzeta Strategija rudarstva Republike Kosovo, (2012-2025), na osnovu " Administrativnog uputstva Br . 02/2012 o postupcima, kriterijumima i metodologiji za izradu i usvajanje strateških dokumenata i planova za njihovu realizaciju "

Osnovna metodologija za pripremu i praćenje ovog programa zasniva se na poglavlju 8, 8.1, 8.2; Strategije rudarstva Republike Kosovo.

Između ostalog, kao osnova za pripremu PPSR-a (2015-2017) uzet je srednjoročni okvir rashoda (2016-2018), kao i međusobna saradnja relevantnih rudarskih institucija (NKRM, KAP, KEK- okna, Trepča, INKSO a.d itd).

Koordinacija i izrada dokumenta za primenu obavljena je od strane Odeljenja za rudnike u saradnji sa drugim relevantnim sektorima u MER, NKRM i GSK.

Program za primenu Strategije rudarstva srednjoročni je dokument rudarskog planiranja, koji se izrađuje na osnovu Strategije rudarstva i važi na 3-godišnji period.

Prioriteti obavljanja rudarske delatnosti obuhvataju sledeće:

Stvaranje klime i uslova koji pogoduju poslovanju, koji će obezbediti integraciju/saradnju relevantnih institucija pod rukovodstvom Ministarstva ekonomskog razvoja u primeni Strategije rudarstva, a između ostalog ovaj program usredsrediće se na;

- izradu administrativnih postupaka za olakšavanje plana primene
- evidentiranje relevantnih projekata u rudarskom sektoru čija je razrada u toku, kao i
- planiranje projekata i aktivnosti u ovom sektoru u skladu sa ciljevima i politikama Strategije rudarstva Republike Kosovo za period od 2012-2025.

U tabelarnoj formi smo prikazali partnerske institucije na sprovođenju aktivnosti i projekata koji imaju za cilj da se realizuju strateški ciljevi u 3-godišnjem planu primene. Tabele sadrže četiri glavna stuba Strategije rudarstva, za kojima slede relevantni ciljevi, a za svaki cilj se predstavljaju konkretni projekti, zajedno sa institucijama odgovornim za primenu projekta, ciljem, pokazateljem (rezultat i nadovezivanje na ciljeve/politike strategije), vreme početka i završetka i ukupan trošak raspodeljen u trogodišnjem vremenskom periodu (2015,2016,2017).

Eksploatacija mineralnih resursa je jedan od najvažnijih stubova za ekonomski razvoj i otvaranje radnih mesta na Kosovu. Ova strategija se zasniva na radu stručnjaka u oblasti, na inputima lokalnih vlasti, razvojnim planovima postojećih rudarskih preduzeća, planovima Nezavisne komisije za rudnike i minerale i u potpunom je skladu sa ekonomskom vizijom i akcionim planom Vlade Kosova za održivi ekonomski razvoj. Partnerstvo sa civilnim društvom i redovna komunikacija sa građanima omogućiće da ova Strategija pridonese dobit za sve slojeve kosovskog društva.

Razvoj rudarske industrije će omogućiti funkcionalizaciju postojećih i otvaranje novih rudnika, uz stvaranje novih radnih mesta i poslovnih mogućnosti, ne samo za rudarski sektor, već i za industriju i prateće službe. Ovo zahteva visok nivo istraživačkih aktivnosti za identifikaciju novih mineralnih resursa, razvoj novih rudnika i rudarske prerađivačke industrije. Ključne

karakteristike ekonomske vizije i ove strategije su:

- Obezbećivanje dugoročne društveno-ekonomske dobiti za Kosovo;
- Doprinos ostvarivanju ekonomskih razvojnih ciljeva;
- Rad na zaštiti životne sredine i smanjenju negativnih efekata;
- Omogućavanje privlačenja novih investicija u sektoru.

Rudarska Straregija je pripremljena i izradjena posle mnogih analiza. Analiza SWOT je instrument koji se smatra korisnim za utvrđivanje unutrašnjih faktora koji utiču na rudarski sektor, kao što su prednosti i slabosti, i spoljnih faktora, kao što su mogućnosti i rizici koji utiču na razvoj rudarskog sektora.

Nakon razmatranja prednosti, slabosti, mogućnosti i rizike koji se odnose na trenutno stanje u rudarskom sektoru na Kosovu , kao i dodatna istraživanja, razmene ideje sa stručnjacima i predstavnicima relevantnih institucija u sektoru , je pripremljena Rudarska Strategija.

Prednosti se odnose na sposobnosti koje omogućavaju i olakšavaju održivi razvoj rudarskog sektora. Slabosti su nedostaci koji ometaju i otežavaju razvoj sektora. Identifikovan je odredjeni broj različitih slabosti koje se odnose na nedostatak zakonske infrastrukture, zastarelu tehnologiju, nedostatak kapitala za razvoj proizvodnih kapaciteta, starost kvalifikovanog osoblja u rudarskim kompanijama, i dr.

Mogućnosti su dobre prilike za dalji razvoj. Ove mogućnosti se uglavnom odnose na reforme koje će stvoriti mogućnosti za ulaganja, povećanje potražnje za mineralnim proizvodima i povećanje vrednosti ovih resursa.

Globalna finansijska kriza, niski finansijski kapaciteti , nekontrolisane gradnje koje

pokrivaju područja minerala, velike štete koje imaju uticaji na životnu sredinu imaju preveliku cenu koštanja za njihovu rehabilitaciju, kao i eventualno nezadovoljstvo tokom reformi u ovom sektoru su identifikovani rizici.

IZAZOVI ZA RAZVOJ RUDARSKOG SEKTORA

Brz i održiv ekonomski i društveni razvoj Kosova će umnogome zavisiti od sprovođenja odgovarajućih ekonomskih i strukturnih politika i reformi koje omogućavaju što racionalnije korišćenje njegovih prirodnih i ljudskih resursa.

Trenutno stanje u rudarskom sektoru ne omogućava ostvarivanje cilja, stoga je potrebno reformisanje i restrukturiranje rudarskog sektora zasnovano na principima održivog razvoja i maksimalne dobiti za društvo i državu od eksploatacije mineralnih resursa.

Glavni ekonomski izazovi u rudarskom sektoru su:

1. Finansiranje, rehabilitacija postojećih rudnika i njihova što brža funkcionalizacija uz što manje (male) troškove;
2. Proces reorganizacije DP rudarskog sektora;
3. Privlačenje domaćih i stranih investicija u rudarskom sektoru, valorizacija i povećanje prerađivačkog nivoa za određene minerale do proizvoda ili poluproizvoda;
4. Usklađivanje univerzitetskih programa sa potrebama rudarskog sektora i stimulacija novih generacija u razvoju ovog sektora;
5. Dalje istraživanje u cilju identifikacije novih mineralnih resursa na Kosovu;
6. Razvoj prerađivačke industrije u rudarskom sektoru i pronalaženje novih tržišta na svetskom tržištu;
7. Razvoj rudnika za proizvodnju lignite za industriju i domaćinstva.

Vlada Kosova se i dalje zalaže da obezbedi da se mineralni resursi u budućnosti ne daju na korišćenje bez maksimiziranja dobiti za Kosovo u uslovima slobodnog, otvorenog i transparentnog tržišta.

U tu svrhu, teži se stvaranju pravnog, regulatornog i fiskalnog okruženja privlačnog za investitore, koje obezbeđuje Kosovu prihode na nivou srazmernom sa zemljama sa najpozitivnijim iskustvom u optimizaciji eksploatacije mineralnih resursa.

Strateški ciljevi navedeni u ovoj strategiji zasnovani su na sveobuhvatnoj analizi:

- Trenutnog stanja u rudarskom sektoru;
- SWOT analizi;
- Programu Vlade Republike Kosovo, i
- Posvećenosti Kosova za razvoj rudarskog sektora u skladu sa međunarodnim standardima i propisima za životnu sredinu.

Strateški ciljevi su predstavljeni za svaki stub i u sebi sadrže politike i mere koje će stvoriti jasan okvir za održiv ekonomski razvoj i prijateljski odnos prema životnoj sredini.

- I. **Stvaranje povoljnih uslova za korišćenje i ekonomsku valorizaciju mineralnih resursa i privlačenje investicija.**
- II. **Povećanje ljudskih i institucionalnih kapaciteta u sektoru rudarstva.**
- III. **Istraživanje mineralnih resursa.**
- IV. **Socijalna i društvena pitanja i koristi zajednica.**
- V. **Briga za životnu sredinu**

Cilj I.1. Dopuna pravne i regulatorne infrastrukture

- Dopuna pravnog osnova koji omogućava reformisanje i restrukturiranje rudarskog sektora.
- Implementacija Zakona, podzakonskih akata i tehničkih propisa i zaštite na radu;
- Određivanje metodologija za zatvaranje rudnika i monitoring posle zatvaranja rudnika;
- Uspostavljanje pravnog osnova za tretiranje i rehabilitaciju kontaminiranih područja;
- Definisane odnose između vlasnika zemljišta i posjednika rudarskih dozvola;
- Izrada i sprovođenje jasne procedure alokacije za nerazvijene mineralne resurse;

- Izrada propisa za licenciranje kompanija za projektovanje i revidiranje.

Cilj 1.2. Izrada politika za razvoj rudarskog sektora

- Promovisanje i razvoj principa za održivi razvoj;
- Privlačenje investicija u rudarskom sektoru kroz stvaranje povoljnih uslova za investicije;
- Restrukturiranje rudarskog sektora u cilju rehabilitacije i modernizacije postojećih sredstava. Posebna pažnja će se posvetiti reorganizaciji Trepče, u skladu sa interesima građana i države Kosovo;
- Valorizacija mineralnih proizvoda, stvaranjem uslove za finaliziranje mineralnih proizvoda. Podsticanje privatnog sektora za razvoj prerade mineralnih proizvoda;
- Promovisanje mineralnih resursa;
- Stvaranje uslova za učešće zajednice u svim fazama projekta i garantovanje da će zajednica imati koristi od rudarskog sektora;
- Tretiranje istorijskih pitanja zaštite životne sredine

Cilj 1.3. Razvoj fiskalnih politika

- Usvajanje fiskalnog okvira atraktivnijeg za rudarske aktivnosti, stvarajući olakšice za privlačenje investicija i stvaranje novih poslova;

Cilj 1.4. Realizacija ekonomske revalorizacije rudarskog potencijala

- Procena ekonomskog potencijala za rudarski sektor;
- Sprovođenje studija o nalazištima energetskih i polimetalčnih minerala uz analizu i drugih scenarija ekonomske procene za ta nalazišta.
- Uspostavljanje i razvoj informacionog sistema za praćenje globalnih kretanja u rudarskom sektoru, uključujući razvojne politike i ekonomske trendove;
- Realizacija geoloških i rudarskih istraživačkih programa;
- Razvoj područja od posebnog interesa (priprema kompletnih informacija o područjima od posebnog interesa za mineralne resurse proglašenim od strane Vlade Republike Kosovo);
 - Ponovna procena mineralnih resursa/rezervi prema prihvaćenoj međunarodnoj klasifikaciji UNFC.
 - Nastavak podrške ograničenim subvencijama za Trepču;
 - Jačanje kontrole u procesu sprovođenja bezbednosti na radnom mestu; Pruzanje podrške forumu za razvoj zajednice koji ima za cilj da zastupa interese i koristi za zajednicu;
 - Saradnja sa domaćim i međunarodnim institucijama specijalizovanim za tretiranje otpada od rudarskih aktivnosti;

- Saradnja/koordinacija aktivnosti sa donatorskim organizacijama za rešavanje nasledjenih problema zivotne sredine;
- Jačanje institucija za nadzor i inspekciju rudarske aktivnosti;
- Potpuno usvajanje evropskih standarda za životnu sredinu;

PROJEKTI I AKTIVNOSTI

TABELA 1. LISTA PROJEKATA U SKLOPU PRVOG STUBA

Prvi stub: Stvaranje pogodnih uslova za ekonomsku valorizaciju mineralnih resursa i privlačenje investicija										
Cilj 1: Dopuna zakonske i regulatorne infrastrukture										
Br.	Projekat/Aktivnosti	Cilj	Pokazatelji	Godina / period		Efekti	Institucija/ odgovorna za realizaciju proje/ akti	Cena koštanja, miliona evra i finansijska institucija		
				Početak	Završetak			2015	2016	2017
1.	Sastavljanje podzakonskih akata Geološke službe Kosova (GSK)	Popunjavanje zakonske infrastrukture, u vezi sa uslugama GSK-a	Stub I, Cilj 1.1. Metra, 1.1.1	2015	2015	Porast efikasnosti i poboljšanje upravljanja odgovornostima GSK-a	GSK			
2.	Izrada Uputstva za klasifikaciju i procenu kotiranih mineralnih resursa /rezervi i vođenje evidencije o njima.	Izrada i usvajanje uputstava	Stub I, Cilj 1.1. Metra, 1.1.1	2015	2015	Određuje opšte kriterijume koji uređuju način klasifikacije i ocene mineralnih rezervi/resursa i vođenje evidencije o njima. Obaveznoje način za procenu mineralnih resursa /rezervi na postojećim ležištima i onih koja se mogu razotkriti	MER			

Cilj 2. Izrada razvojnih politika rudarskog sektora															
						ubuduće i određuje praktične postupke potrebne da se procene mineralne rezerve i potrebne izveštaje i dokumenta.									
1	Članstvo Kosova u EITI	Članstvo Kosova u EITI	Stub I Cilj 1.2. Mera, II.2.1	2013	2017	Promocija rudarskog sektora, porast transparentnosti u upravljanju finansijskim sredstvima i prihodima rudarskog sektora i porast mogućnosti za investicijama u ovom sektoru									
						<table border="1"> <tr> <td>2015</td> <td>2016</td> <td>2017</td> </tr> <tr> <td>5,000</td> <td>5,000</td> <td>5,000</td> </tr> <tr> <td colspan="3">Ukupno =15,000 €</td> </tr> </table> <p>KD, donacija</p>	2015	2016	2017	5,000	5,000	5,000	Ukupno =15,000 €		
2015	2016	2017													
5,000	5,000	5,000													
Ukupno =15,000 €															
2	Podsticanje investicija u rudarski sektor	Stvaranje postupka "Sve na jednom mestu"	Stub I, Cilj 1.2 Mera I.2.2	2015	2017	Porast među-institucionalne saradnje i olakšavanje investicija u sektor rudarstva. Olakšavanje administrativnih postupaka za licenciranje rudarskih delatnosti									
						<table border="1"> <tr> <td>2015</td> <td>2016</td> <td>2017</td> </tr> <tr> <td></td> <td></td> <td></td> </tr> <tr> <td colspan="3">Ukupno =0</td> </tr> </table> <p>Bez troška</p>	2015	2016	2017				Ukupno =0		
2015	2016	2017													
Ukupno =0															

3	Izrada Programa za primenu Strategije rударstva za period od 2018-2020.	Stvaranje klime i pogodnih poslovnih uslova, koji će obezbediti integraciju/saradnju sa relevantnim institucijama pod rukovodstvom Ministarstva ekonomskog razvoja za primenu Strategije rударstva.	Stub I, Cilj I.2 Mera, I.2.5	2017	2017	Program za primenu Strategije rударstva srednjoročni je dokument rударskog planiranja, koji se izrađuje na osnovu Strategija rударstva i koji važi na 3-godišnji period.	MER	<table border="1"> <tr> <td>2015</td> <td>2016</td> <td>2017</td> </tr> <tr> <td></td> <td></td> <td></td> </tr> <tr> <td colspan="3">Ukupno =0</td> </tr> </table> <p>Bez troška</p>	2015	2016	2017				Ukupno =0		
2015	2016	2017															
Ukupno =0																	
4	Izrada Godišnjeg izveštaja o napretku u primeni Strategije rударstva	Pracenje i ocena realizacije projekata i aktivnosti planiranih u PPSR-u	Stub I, Cilj I.2 Mera, I.2.5	2015	2017	Godišnji izveštaj o napredovanju projekata isplaniranih PPSR-om	MER	<table border="1"> <tr> <td>2015</td> <td>2016</td> <td>2017</td> </tr> <tr> <td></td> <td></td> <td></td> </tr> <tr> <td colspan="3">Ukupno =0</td> </tr> </table> <p>Bez troška</p>	2015	2016	2017				Ukupno =0		
2015	2016	2017															
Ukupno =0																	
5	Plan upravljanja mineralnim resursima Kosova	Izradu godišnjeg plana za upravljanje mineralnim resursima u skladu sa SR-om i PPSR-om u okviru kalendarske godine	Stub I, Cilj I.2, Mera I.2.5	2015	2017	Porast delotvornosti upravljanja i racionalnog korišćenja mineralnih resursa (Ova aktivnost proizilazi iz zakona i Strategije rударstva)	NKRM, MER	<table border="1"> <tr> <td>2015</td> <td>2016</td> <td>2017</td> </tr> <tr> <td></td> <td></td> <td></td> </tr> <tr> <td colspan="3">Ukupno =0</td> </tr> </table> <p>Bez troška</p>	2015	2016	2017				Ukupno =0		
2015	2016	2017															
Ukupno =0																	

6	Projekat za 'online' praćenje kvaliteta uglja	Obezbeđivanje automatskih uređaja za 'online' praćenje kvaliteta uglja	Stub 1. Cilj 1.2. Mera 1.2.4	2015	2016	Pružna mogućnost homogenizacije uglja, smanjuje konkretnu potrošnju uglja (racionalno korišćenje)	KIK	<table border="1"> <thead> <tr> <th>2015</th> <th>2016</th> <th>2017</th> </tr> </thead> <tbody> <tr> <td>150,000</td> <td>150,000</td> <td></td> </tr> <tr> <td colspan="3">Ukupno = 300,000,00 €</td> </tr> </tbody> </table> <p>KEK</p>	2015	2016	2017	150,000	150,000		Ukupno = 300,000,00 €		
2015	2016	2017															
150,000	150,000																
Ukupno = 300,000,00 €																	
7	Godišnji operativni plan za rudnik JZS i odlagalište	Pročista jednogodišnje aktivnosti rudnika JZS za snabdevanje ove termocentrale, Kosovo A i B	Stub 1. Cilj 1.2 Mera 1.2.5	2015	2016	Porast efektivnosti operativnog upravljanja rudnikom JZS uključujući i mere odlaganja i korišćenje uglja i njihove deponije.	INKOS	<table border="1"> <thead> <tr> <th>2015</th> <th>2016</th> <th>2017</th> </tr> </thead> <tbody> <tr> <td>29,585</td> <td>29,585</td> <td>59,100</td> </tr> <tr> <td colspan="3">Ukupno = 110,580 €</td> </tr> </tbody> </table> <p>KEK</p>	2015	2016	2017	29,585	29,585	59,100	Ukupno = 110,580 €		
2015	2016	2017															
29,585	29,585	59,100															
Ukupno = 110,580 €																	
8	Godišnji operativni plan za deponiju pepela	Određuje rudarske operacije, tehnički dizajni, ponovnu obradu kao zaštitu voda i životne sredine	Stub 1. Cilj 1.2. Mera 1.2.5	2016	2017	Obezbeđuje deponiju pepela i organizuje kalivaciju ovog polja sa pepelom.	INKOS	<table border="1"> <thead> <tr> <th>2015</th> <th>2016</th> <th>2017</th> </tr> </thead> <tbody> <tr> <td></td> <td>55,290</td> <td>55,290</td> </tr> <tr> <td colspan="3">Ukupno = 110,580 €</td> </tr> </tbody> </table> <p>KEK</p>	2015	2016	2017		55,290	55,290	Ukupno = 110,580 €		
2015	2016	2017															
	55,290	55,290															
Ukupno = 110,580 €																	
9	Revizija georudarskih i ekoloških projekata	Revizija projekata.	Stub 1. Cilj 1.2. Mera 1.2.5	2015	2017	Porast kvaliteta projekata	INKOS	<table border="1"> <thead> <tr> <th>2015</th> <th>2016</th> <th>2017</th> </tr> </thead> <tbody> <tr> <td>4,12</td> <td>4,122</td> <td>4,122</td> </tr> <tr> <td colspan="3">Ukupno = 12,366 €</td> </tr> </tbody> </table> <p>KIK</p>	2015	2016	2017	4,12	4,122	4,122	Ukupno = 12,366 €		
2015	2016	2017															
4,12	4,122	4,122															
Ukupno = 12,366 €																	

10	Dopunski projekat za obogaćivanje uglja	Porast stepena upravljanja i kontrole deponija uglja	Stub I. Cilj I.2 Mera I.2.5	2015	2016	Pokazuje količinu pepela u uglju, stiti uglj u deponiji od površinskih voda.	INKOS	<table border="1"> <tr> <th>2015</th> <th>2016</th> <th>2017</th> </tr> <tr> <td>6,305</td> <td>6,305</td> <td>6,305</td> </tr> <tr> <td colspan="3">Ukupno = 18,915 €</td> </tr> </table> <p>KEK</p>	2015	2016	2017	6,305	6,305	6,305	Ukupno = 18,915 €		
2015	2016	2017															
6,305	6,305	6,305															
Ukupno = 18,915 €																	
11	Tehnički projekat za gašenje požara od samozapaljivanja uglja u rudnicima i separacijama	Zna se da uglj u rudnicima dovodi do samozapaljivanja i glavni cilj je da se spreči samozapaljivost u rudnicima i separacijama deponija	Stub I. Cilj I.2 Mera I.2.5	2015	2017	Zaštita od samozapaljivosti uglja kako u deponijama tako i u rudnicima	INKOS	<table border="1"> <tr> <th>2015</th> <th>2016</th> <th>2017</th> </tr> <tr> <td>5,335</td> <td>5,335</td> <td>5,335</td> </tr> <tr> <td colspan="3">Ukupno = 16,005 €</td> </tr> </table> <p>KEK</p>	2015	2016	2017	5,335	5,335	5,335	Ukupno = 16,005 €		
2015	2016	2017															
5,335	5,335	5,335															
Ukupno = 16,005 €																	
12	Projekat unutrašnjeg odlagališta u JZS	Nakon eksploatacije, u skladu sa zakonom treba odložiti jalovinu na onim lokacijama na kojima je vršena eksploatacija uglja	Stub I. Cilj I.2 Mera I.2.5	2016	2017	Odlagalište je neophodno i obavezno za rudnik JZS	INKOS	<table border="1"> <tr> <th>2015</th> <th>2016</th> <th>2017</th> </tr> <tr> <td></td> <td>10,000</td> <td>10,000</td> </tr> <tr> <td colspan="3">Ukupno = 20,000 €</td> </tr> </table> <p>KEK</p>	2015	2016	2017		10,000	10,000	Ukupno = 20,000 €		
2015	2016	2017															
	10,000	10,000															
Ukupno = 20,000 €																	
13	Izrada glavnog projekta za otvaranje rudnika JZS- smjer JUG-SIVIER	Potrebno je odraditi ovaj projekat sa ciljem da se utvrde rezerve i da se vrši njihova eksploatacija.	Stub I. Cilj I.2 Mera I.2.5	2016	2017	Porast i zadržavanje proizvodnog kontinuiteta	INKOS	<table border="1"> <tr> <th>2015</th> <th>2016</th> <th>2017</th> </tr> <tr> <td></td> <td>50,000</td> <td>50,000</td> </tr> <tr> <td colspan="3">Ukupno = 100,000 €</td> </tr> </table> <p>KEK</p>	2015	2016	2017		50,000	50,000	Ukupno = 100,000 €		
2015	2016	2017															
	50,000	50,000															
Ukupno = 100,000 €																	

14	Oprava sistema II. trake za uglj (JZS). Kupovina dva kompaktna bagera i dve pokretne trake	Uspostavljanje tehnologije za eksploataciju rudnik JZS prema PPX	Stub I. Cilj 1.2, Meta 1.2.3	2016	2017	Realizacija dinamike proizvodnje u skladu sa potražnjom za ugljem	KEK	<table border="1"> <thead> <tr> <th>2015</th> <th>2016</th> <th>2017</th> </tr> </thead> <tbody> <tr> <td></td> <td>60.000,000</td> <td>55.000,000</td> </tr> <tr> <td colspan="3">Ukupno =115.000,000€</td> </tr> </tbody> </table> <p>KEK</p>	2015	2016	2017		60.000,000	55.000,000	Ukupno =115.000,000€		
2015	2016	2017															
	60.000,000	55.000,000															
Ukupno =115.000,000€																	
15	Pracenje rudarskih aktivnosti u polju JZS	Upravljanje sa daljine 'TLAN'	Stub I. Cilj 1.2, Meta 1.2.3	2015	2017		KEK	<table border="1"> <thead> <tr> <th>2015</th> <th>2016</th> <th>2017</th> </tr> </thead> <tbody> <tr> <td>600,000</td> <td>700,000</td> <td>700,000</td> </tr> <tr> <td colspan="3">Ukupno =2.000,000€</td> </tr> </tbody> </table> <p>KEK</p>	2015	2016	2017	600,000	700,000	700,000	Ukupno =2.000,000€		
2015	2016	2017															
600,000	700,000	700,000															
Ukupno =2.000,000€																	
16	Postavljanje opreme za praćenje klišta u rudniku JZS	Rano upozorenje i stalno praćenje pomeranja zemljišta	Stub I. Cilj 1.2, Meta 1.2.3	2016	2017	Pracenje sa daljine, stvaranje uslova za preduzimanje mera za sprečavanje klišta i evakuaciju ljudi i opreme.	KEK	<table border="1"> <thead> <tr> <th>2015</th> <th>2016</th> <th>2017</th> </tr> </thead> <tbody> <tr> <td></td> <td>500,000</td> <td>500,000</td> </tr> <tr> <td colspan="3">Ukupno =1.000,000 €</td> </tr> </tbody> </table> <p>Donacija, KEK</p>	2015	2016	2017		500,000	500,000	Ukupno =1.000,000 €		
2015	2016	2017															
	500,000	500,000															
Ukupno =1.000,000 €																	
17	Premestanje trafostanice Grabovac 35/6 kV na novu lokaciju	Unapređenje platoa za eksploataciju rudnika	Stub I. Cilj 1.2, Meta 1.2.3	2015	2016	Snabdevanje PEK kvalitetnim energijom	KEK	<table border="1"> <thead> <tr> <th>2015</th> <th>2016</th> <th>2017</th> </tr> </thead> <tbody> <tr> <td>50,000</td> <td>50,000</td> <td></td> </tr> <tr> <td colspan="3">Ukupno =100,000,00 €</td> </tr> </tbody> </table> <p>KEK</p>	2015	2016	2017	50,000	50,000		Ukupno =100,000,00 €		
2015	2016	2017															
50,000	50,000																
Ukupno =100,000,00 €																	

18	Put koji povezuje židnu trafostanicu – Konvojer D.2.2 IZ5	Uređivanje infrastrukture	Stub I. Cilj I.2, Mera 1.2.3	2015	2016	Pomicanje pomoćnog mehanizma unutar granica rudnika	KEK	<table border="1"> <thead> <tr> <th>2015</th> <th>2016</th> <th>2017</th> </tr> </thead> <tbody> <tr> <td>125,000</td> <td>125,000</td> <td></td> </tr> <tr> <td colspan="3">Ukupno = 250,000,00 €</td> </tr> </tbody> </table> <p>KEK</p>	2015	2016	2017	125,000	125,000		Ukupno = 250,000,00 €		
2015	2016	2017															
125,000	125,000																
Ukupno = 250,000,00 €																	
19	Kupovina pomoćne rudarske opreme (buldožer, terenska vozila, hidraulički bageri itd.)	Poboljšanje tehnologije za korišćenje i rad	Stub I. Cilj I.2, Mera 1.2.3	2015	2017	Poboljšanje tehničko-tehnoloških uslova za rad	KEK	<table border="1"> <thead> <tr> <th>2015</th> <th>2016</th> <th>2017</th> </tr> </thead> <tbody> <tr> <td>5,000,000</td> <td>5,000,000</td> <td>5,000,000</td> </tr> <tr> <td colspan="3">Ukupno = 15,000,000 €</td> </tr> </tbody> </table> <p>KEK</p>	2015	2016	2017	5,000,000	5,000,000	5,000,000	Ukupno = 15,000,000 €		
2015	2016	2017															
5,000,000	5,000,000	5,000,000															
Ukupno = 15,000,000 €																	
20	Oprava magistralnih traka B-1400 mm (TML) Smer Kusovo B	Smanjenje elektro-mehaničkih prekida.	Stub I. Cilj I.2, Mera 1.2.3	2016	2017	Poboljšanje uslova za glavni prevoz uglja	KEK	<table border="1"> <thead> <tr> <th>2015</th> <th>2016</th> <th>2017</th> </tr> </thead> <tbody> <tr> <td></td> <td>10,000,000</td> <td>10,000,000</td> </tr> <tr> <td colspan="3">Ukupno = 20,000,000 €</td> </tr> </tbody> </table> <p>KEK</p>	2015	2016	2017		10,000,000	10,000,000	Ukupno = 20,000,000 €		
2015	2016	2017															
	10,000,000	10,000,000															
Ukupno = 20,000,000 €																	
21	Eksploatacija krocijaka u "Seqisht"-Fler-Han	Eksploatacija krocijaka	Stub I. Cilj I.2, Mera 1.2.3	2015	2017	Saobdavanje sirovinama krocijaka i porast zaposlenosti.	Štarcem	<table border="1"> <thead> <tr> <th>2015</th> <th>2016</th> <th>2017</th> </tr> </thead> <tbody> <tr> <td>500,000</td> <td>500,000</td> <td>500,000</td> </tr> <tr> <td colspan="3">Ukupno = 1,500,000 €</td> </tr> </tbody> </table> <p>Štarcem</p>	2015	2016	2017	500,000	500,000	500,000	Ukupno = 1,500,000 €		
2015	2016	2017															
500,000	500,000	500,000															
Ukupno = 1,500,000 €																	

22	Eksploatacija krečnjačkog laporca	Eksploatacija krečnjačkog laporca	Stub 1. Cilj 1.2, Mera 1.2.3	2015	2017	Snabdjevanje sirovinama krečnjačkog laporca i porast zaposlenosti.	Sharrcom	<table border="1"> <thead> <tr> <th>2015</th> <th>2016</th> <th>2017</th> </tr> </thead> <tbody> <tr> <td>600.000</td> <td>700.000</td> <td>700.000</td> </tr> <tr> <td colspan="3">Ukupno = 2.000.000 €</td> </tr> </tbody> </table> <table border="1"> <thead> <tr> <th>2015</th> <th>2016</th> <th>2017</th> </tr> </thead> <tbody> <tr> <td>635.000</td> <td>635.000</td> <td>635.000</td> </tr> <tr> <td colspan="3">Ukupno = 1.905.000 €</td> </tr> </tbody> </table> <table border="1"> <thead> <tr> <th>2015</th> <th>2016</th> <th>2017</th> </tr> </thead> <tbody> <tr> <td>700.000</td> <td>700.000</td> <td>700.000</td> </tr> <tr> <td colspan="3">Ukupno = 2.100.000 €</td> </tr> </tbody> </table> <table border="1"> <thead> <tr> <th>2015</th> <th>2016</th> <th>2017</th> </tr> </thead> <tbody> <tr> <td>400.000</td> <td>400.000</td> <td>400.000</td> </tr> <tr> <td colspan="3">Ukupno = 1.200.000 €</td> </tr> </tbody> </table>	2015	2016	2017	600.000	700.000	700.000	Ukupno = 2.000.000 €			2015	2016	2017	635.000	635.000	635.000	Ukupno = 1.905.000 €			2015	2016	2017	700.000	700.000	700.000	Ukupno = 2.100.000 €			2015	2016	2017	400.000	400.000	400.000	Ukupno = 1.200.000 €		
2015	2016	2017																																										
600.000	700.000	700.000																																										
Ukupno = 2.000.000 €																																												
2015	2016	2017																																										
635.000	635.000	635.000																																										
Ukupno = 1.905.000 €																																												
2015	2016	2017																																										
700.000	700.000	700.000																																										
Ukupno = 2.100.000 €																																												
2015	2016	2017																																										
400.000	400.000	400.000																																										
Ukupno = 1.200.000 €																																												
23	Otvaranje novih radišta na horizontu X-XI u rudniku "Trepča" u Starom trgu.	Zadržavanje kontinuiteta u proizvodnji i širenje fronta proizvodnje	Stub 1. Cilj 1.2, Mera, 1.2.3	2015	2017	Porast i zadržavanje kontinuiteta u proizvodnji	Trepča	<table border="1"> <thead> <tr> <th>2015</th> <th>2016</th> <th>2017</th> </tr> </thead> <tbody> <tr> <td>635.000</td> <td>635.000</td> <td>635.000</td> </tr> <tr> <td colspan="3">Ukupno = 1.905.000 €</td> </tr> </tbody> </table> <table border="1"> <thead> <tr> <th>2015</th> <th>2016</th> <th>2017</th> </tr> </thead> <tbody> <tr> <td>700.000</td> <td>700.000</td> <td>700.000</td> </tr> <tr> <td colspan="3">Ukupno = 2.100.000 €</td> </tr> </tbody> </table> <table border="1"> <thead> <tr> <th>2015</th> <th>2016</th> <th>2017</th> </tr> </thead> <tbody> <tr> <td>400.000</td> <td>400.000</td> <td>400.000</td> </tr> <tr> <td colspan="3">Ukupno = 1.200.000 €</td> </tr> </tbody> </table>	2015	2016	2017	635.000	635.000	635.000	Ukupno = 1.905.000 €			2015	2016	2017	700.000	700.000	700.000	Ukupno = 2.100.000 €			2015	2016	2017	400.000	400.000	400.000	Ukupno = 1.200.000 €											
2015	2016	2017																																										
635.000	635.000	635.000																																										
Ukupno = 1.905.000 €																																												
2015	2016	2017																																										
700.000	700.000	700.000																																										
Ukupno = 2.100.000 €																																												
2015	2016	2017																																										
400.000	400.000	400.000																																										
Ukupno = 1.200.000 €																																												
24	Ponovno osposobljavanje novih radišta na horizontu VIII i IX u rudniku "Trepča" u Starom trgu.	Zadržavanje kontinuiteta u proizvodnji i širenje fronta proizvodnje	Stub 1. Cilj 1.2, Mera, 1.2.3	2015	2017	Porast i zadržavanje kontinuiteta u proizvodnji	Trepča	<table border="1"> <thead> <tr> <th>2015</th> <th>2016</th> <th>2017</th> </tr> </thead> <tbody> <tr> <td>700.000</td> <td>700.000</td> <td>700.000</td> </tr> <tr> <td colspan="3">Ukupno = 2.100.000 €</td> </tr> </tbody> </table> <table border="1"> <thead> <tr> <th>2015</th> <th>2016</th> <th>2017</th> </tr> </thead> <tbody> <tr> <td>700.000</td> <td>700.000</td> <td>700.000</td> </tr> <tr> <td colspan="3">Ukupno = 2.100.000 €</td> </tr> </tbody> </table> <table border="1"> <thead> <tr> <th>2015</th> <th>2016</th> <th>2017</th> </tr> </thead> <tbody> <tr> <td>400.000</td> <td>400.000</td> <td>400.000</td> </tr> <tr> <td colspan="3">Ukupno = 1.200.000 €</td> </tr> </tbody> </table>	2015	2016	2017	700.000	700.000	700.000	Ukupno = 2.100.000 €			2015	2016	2017	700.000	700.000	700.000	Ukupno = 2.100.000 €			2015	2016	2017	400.000	400.000	400.000	Ukupno = 1.200.000 €											
2015	2016	2017																																										
700.000	700.000	700.000																																										
Ukupno = 2.100.000 €																																												
2015	2016	2017																																										
700.000	700.000	700.000																																										
Ukupno = 2.100.000 €																																												
2015	2016	2017																																										
400.000	400.000	400.000																																										
Ukupno = 1.200.000 €																																												
25	"Trepča" -sever "Ugradnja filterskih uređaja i opreme za modernizaciju tehnologije i radnih mesta u Rafineriji u	Ugradnja opreme za filtriranje i uređaja za modernizaciju	Stub 1. Cilj 1.2, Mera, 1.2.3	2015	2017	Poboljšanje tehnologije	Trepča	<table border="1"> <thead> <tr> <th>2015</th> <th>2016</th> <th>2017</th> </tr> </thead> <tbody> <tr> <td>400.000</td> <td>400.000</td> <td>400.000</td> </tr> <tr> <td colspan="3">Ukupno = 1.200.000 €</td> </tr> </tbody> </table> <table border="1"> <thead> <tr> <th>2015</th> <th>2016</th> <th>2017</th> </tr> </thead> <tbody> <tr> <td>400.000</td> <td>400.000</td> <td>400.000</td> </tr> <tr> <td colspan="3">Ukupno = 1.200.000 €</td> </tr> </tbody> </table>	2015	2016	2017	400.000	400.000	400.000	Ukupno = 1.200.000 €			2015	2016	2017	400.000	400.000	400.000	Ukupno = 1.200.000 €																				
2015	2016	2017																																										
400.000	400.000	400.000																																										
Ukupno = 1.200.000 €																																												
2015	2016	2017																																										
400.000	400.000	400.000																																										
Ukupno = 1.200.000 €																																												

26	Zvečan ⁶ Priprema za otvaranje – proširivanje rudnika u Starom tugu, horizonti XII i XIII	Zadržavanje kontinuiteta u proizvodnji i širenje fronta proizvodnje	Stub I, Cilj I.2, Mera, I.2.3	2015	2017	Stvaranje uslova za porast proizvodnje kao i zadržavanje kontinuiteta u proizvodnji	Trepča	<table border="1"> <thead> <tr> <th>2015</th> <th>2016</th> <th>2017</th> </tr> </thead> <tbody> <tr> <td>300,000</td> <td>1,500,000</td> <td>2,000,000</td> </tr> <tr> <td colspan="3">Ukupno = 3,800,000€</td> </tr> </tbody> </table> <p style="text-align: center;">Trepča</p>	2015	2016	2017	300,000	1,500,000	2,000,000	Ukupno = 3,800,000€		
2015	2016	2017															
300,000	1,500,000	2,000,000															
Ukupno = 3,800,000€																	
27	Priprema ruda između nivoa na horizontima V i VI Novo Brdo	Zadržavanje kontinuiteta u proizvodnji i širenje fronta proizvodnje	Stub I, Cilj I.2, Mera, I.2.3	2015	2017	Porast i zadržavanje kontinuiteta u proizvodnji	Trepča	<table border="1"> <thead> <tr> <th>2015</th> <th>2016</th> <th>2017</th> </tr> </thead> <tbody> <tr> <td>1,000,000</td> <td>1,000,000</td> <td>500,000</td> </tr> <tr> <td colspan="3">Ukupno = 2,500,000 €</td> </tr> </tbody> </table> <p style="text-align: center;">Trepča</p>	2015	2016	2017	1,000,000	1,000,000	500,000	Ukupno = 2,500,000 €		
2015	2016	2017															
1,000,000	1,000,000	500,000															
Ukupno = 2,500,000 €																	
28	Ponovno aktiviranje fabrike za proizvodnju Zn oksida i Zn pepela	Zadržavanje kontinuiteta u proizvodnji i širenje fronta proizvodnje	Stub I, Cilj I.2, Mera, I.2.4	2015	2016	Stvaranje uslova za porast proizvodnje kao i zadržavanje kontinuiteta u proizvodnji	Trepča	<table border="1"> <thead> <tr> <th>2015</th> <th>2016</th> <th>2017</th> </tr> </thead> <tbody> <tr> <td>700,000</td> <td>300,000</td> <td>0</td> </tr> <tr> <td colspan="3">Ukupno = 1,000,000 €</td> </tr> </tbody> </table> <p style="text-align: center;">Trepča</p>	2015	2016	2017	700,000	300,000	0	Ukupno = 1,000,000 €		
2015	2016	2017															
700,000	300,000	0															
Ukupno = 1,000,000 €																	
29	Revitalizacija trafostanice (15-110 KV) i voda od 35 KV Shopkovec-Zvečan, Stari Trg	Poboljšanje pomoćne infrastrukture	Stub I, Cilj I.2, Mera, I.2.4	2015	2017	Zadržavanje kontinuiteta u proizvodnji	Trepča	<table border="1"> <thead> <tr> <th>2015</th> <th>2016</th> <th>2017</th> </tr> </thead> <tbody> <tr> <td>300,000</td> <td>250,000</td> <td>250,000</td> </tr> <tr> <td colspan="3">Ukupno = 800,000 €</td> </tr> </tbody> </table> <p style="text-align: center;">Trepča</p>	2015	2016	2017	300,000	250,000	250,000	Ukupno = 800,000 €		
2015	2016	2017															
300,000	250,000	250,000															
Ukupno = 800,000 €																	

30	Rehabilitacija rudnika u Ajvalji	Priprema rudnika za eksploataciju	Stub I, Cilj 1.2 Mera, 1.2.3	2015	2017	Porast proizvodnje i zapošljavanja	Trepča	Trepča		
								2015	2016	2017
				1.000,000	1.000,000	850,000		1.000,000	1.000,000	850,000
				Ukupno = 2.850.000 €				Ukupno = 2.850.000 €		
Cilj 3. Izrada fiskalnih politika (bez projekata)										
Cilj 4. Realizacija ekonomske procjene rudnog potencijala										
1	Određivanje cene koštanja eksploatacije 1 tone uglja	Smanjenje troškova eksploatacije za 1 tonu uglja	Stub I, Cilj 1.4, Mera 1.4.3	2015	2016	Pružiti mogućnost za homogenizaciju uglja, smanjenje konkretne potrošnje uglja (tradicionalno korišćenje)	KEK	2015	2016	2017
				0	0			115,000	0	
				Ukupno = 230.000,00 €				Ukupno = 230.000,00 €		
				KTK, KB						
2	Ležišta i znaci mineralizacije magnezita	Identifikovanje ležišta magnezita od interesa za dalju eksploataciju	Stub I, Cilj 1.4, Mera, 1.4.3	2015	2015	Porast rezervi za eksploataciju	CSK	2015	2016	2017
				Ukupno = 0				Ukupno = 0		
				Bez troška						
3	Ležišta i znaci mineralizacije boksita	Identifikovanje nalazišta boksita od interesa za dalju eksploataciju	Stub I, Cilj 1.4, Mera, 1.4.3	2015	2015	Porast rezervi za eksploataciju	GSK	2015	2016	2017
				Ukupno = 0				Ukupno = 0		
				Bez troška						

24 Program za primenu Strategije rudarstva za period od 2015-2017. godine

MINISTARSTVO EKONOMSKOG RAZVOJA

TABELA 2. LISTA PROJEKATA U SKLOPU DRUGOG STUBA

Drugi stub: Povećavanje ljudskih i institucionalnih kapaciteta u oblasti rudarskog sektora																											
Cilj 1: Institucionalni i razvoj ljudskih kapaciteta																											
Br.	Projektat	Cilj	Pokazatelji	Godina /period		Efekti	Institucija/ odgovorna za realizaciju projekta / aktivnosti																				
				Početak	Kraj																						
1	Centralno skladište OPU-a	Smanjenje broja postojjećih skladišta OPU-a	Stub II. Cilj II.1. Meta, I.2.2	2016	2017	Efikasno upravljanje pomoćnom infrastrukturom	KEK																				
				<table border="1"> <tr> <td>2015</td> <td>2016</td> <td>2017</td> </tr> <tr> <td></td> <td>1.000,000</td> <td>1.000,000</td> </tr> <tr> <td colspan="3">Ukupno = 2.000,000 €</td> </tr> </table>		2015	2016	2017		1.000,000	1.000,000	Ukupno = 2.000,000 €					<table border="1"> <tr> <td>2015</td> <td>2016</td> <td>2017</td> </tr> <tr> <td></td> <td>500,000</td> <td>500,000</td> </tr> <tr> <td colspan="3">Ukupno = 1.000,000 €</td> </tr> </table>		2015	2016	2017		500,000	500,000	Ukupno = 1.000,000 €		
2015	2016	2017																									
	1.000,000	1.000,000																									
Ukupno = 2.000,000 €																											
2015	2016	2017																									
	500,000	500,000																									
Ukupno = 1.000,000 €																											
2	Objekti OPU-a	Prenos osoblja za proizvodnju i održavanje u smernu JZ Sibovac	Stub II. Cilj II.1. Meta, I.2.2	2016	2017	Efikasno upravljanje pomoćnom infrastrukturom i osobljem	KEK																				
						<table border="1"> <tr> <td>2015</td> <td>2016</td> <td>2017</td> </tr> <tr> <td></td> <td>500,000</td> <td>500,000</td> </tr> <tr> <td colspan="3">Ukupno = 1.000,000 €</td> </tr> </table>		2015	2016	2017		500,000	500,000	Ukupno = 1.000,000 €													
2015	2016	2017																									
	500,000	500,000																									
Ukupno = 1.000,000 €																											

3	Izgradnja nove svlačionice i sanitarnih prostora	Ispunjavanje obaveza koje proizilaze iz Opcionskog plana rada (PPX)	Stub II. Cilj II.1. Mera, II.2.2	2015	2017	Podizanje i poboljšanje pomoćne infrastrukture	KEK	<table border="1"> <tr> <th>2015</th> <th>2016</th> <th>2017</th> </tr> <tr> <td>500,000</td> <td>500,000</td> <td>500,000</td> </tr> <tr> <td colspan="3">Ukupno =1,500,000 €</td> </tr> </table> <p style="text-align: center;">KEK</p>	2015	2016	2017	500,000	500,000	500,000	Ukupno =1,500,000 €		
2015	2016	2017															
500,000	500,000	500,000															
Ukupno =1,500,000 €																	
4	Stavljanje u funkciju laboratorije Geološke službe Kosova (GSK)	Snabdevanje laboratorijskih uređaja	Stub II. Cilj II.1. Mera II.2.3	2015	2017	Stavljanje laboratorije u funkciju	GSK	<table border="1"> <tr> <th>2015</th> <th>2016</th> <th>2017</th> </tr> <tr> <td>600,000</td> <td>550,000</td> <td>500,000</td> </tr> <tr> <td colspan="3">Ukupno =1,650,000 €</td> </tr> </table> <p style="text-align: center;">KB</p>	2015	2016	2017	600,000	550,000	500,000	Ukupno =1,650,000 €		
2015	2016	2017															
600,000	550,000	500,000															
Ukupno =1,650,000 €																	
5	Izgradnja seizmološke stanice u severnom delu Kosova	Nasprostriranje seizmološke mreže.	Stub II. Cilj II.1. Mera II.2.3	2016	2016	Seizmološko praćenje teritorije Kosova.	GSK	<table border="1"> <tr> <th>2015</th> <th>2016</th> <th>2017</th> </tr> <tr> <td></td> <td>20,000</td> <td></td> </tr> <tr> <td colspan="3">Ukupno =20,000 €</td> </tr> </table> <p style="text-align: center;">KB</p>	2015	2016	2017		20,000		Ukupno =20,000 €		
2015	2016	2017															
	20,000																
Ukupno =20,000 €																	

Cilj 2. Istraživanje mineralnih resursa i izučavanje o njima

	Realizacija rehabilitacije deponije u skladu sa merama koje predlaže studija: Lot II- "Geološko- geohemijska, geo- ekološka studija i geo-turistički resursi u zoni "Cash"."	U potpunijavanje novih informacija o aktuelnom geološkom, geo-ekološkom i geo- turističkom stanju zone kao i o novim geo- resursima koji se mogu otkriti.	Stub II. Cilj II.2. Mera, II.1.1	2015	2015	Plan projekta za 2014. godina realizovan je u potpunosti. Projekat se nastavlja i 2015. godine, u iznosu od 35,000 evra.	2015 2016 2017			
							35,000			
1							UKUPNO = 35,000 € KB			
2	Priprema planšete srazmere 1:25000,	Planšeta srazmere 1:25000.	Stub II. Cilj II.2. Mera II.1.2	2015	2015	Geološke informacije dobijene planšetom srazmere 1:25000 poslužice kao podsticaj za investicije u oblasti geoloških istraživanja i u drugim oblastima.	50,000			UKUPNO = 50,000 € KB
3	Priprema planšete srazmere 1:25000,	Detaljna planšeta srazmere 1:25000.	Stub II. Cilj II.2. Mera II.1.2	2016	2017	Detaljna geološka planšeta terena	50,000	50,000	50,000	UKUPNO = 100,000 € KB

4	Geološke putrage	Zatitevi proizašao iz PPX, obaveza na osnovu licence	Stub II. Cilj II.2. Mera II.1.1	2015	2016	Izgradnja geološkog modela za rudarski korpus, porast sigurnosti eksploatacije	KEK	2015	2016	2017
								50,000	50,000	
									Ukupno = 100,000 € KEK	
5	Geološko- geomehanička istraživanja u rudniku J25 zapadni dio	Istraživanje sa ciljom da se utvrdi količina uglja za eksploataciju	Stub II. Cilj II.2. Mera II.1.1	2015	2017	Cilj je da se na svakih 50m definiše tačnost mera uglja	INKOS	2015	2016	2017
								96,000	96,000	96,000
									Ukupno = 288,000 € KEK	

TABELA 3. LISTA PROJEKATA U SKLOPU TREĆEG STUBA

Treći stub: Socijalna pitanja i koristi za zajednice															
Cilj 1: Rešavanje socijalnih pitanja i bezbednost na radu															
Br.	Projekt	Cilj	Pokazatelj	Godina /period		Efekti									
				Početak	Kraj										
1	Podrška socijalnim ženama (penzijama) preduzeća "Trepča" pod upravom KAP-a	Socijalno zbrinjavanje bivših rudara	Stub III. Cilj III.1. Mera, III.1.1.	2015	2017	Subvencionisanje preduzeća kako bi se izšlo na kraj sa izazovima reorganizacije i rentabilnosti. Ublažavanje socijalnih problema									
						<table border="1"> <tr> <td>2015</td> <td>2016</td> <td>2017</td> </tr> <tr> <td>3,082,870</td> <td>3,082,870</td> <td>3,082,870</td> </tr> <tr> <td colspan="3">Ukupno = 9,248,610€</td> </tr> </table> <p style="text-align: center;">KB</p>	2015	2016	2017	3,082,870	3,082,870	3,082,870	Ukupno = 9,248,610€		
2015	2016	2017													
3,082,870	3,082,870	3,082,870													
Ukupno = 9,248,610€															
2	Eksprijacija imovine za potrebe rudnika	Obaveza za nastavak rudarske delatnosti	Stub III. Cilj III.1.	2015	2017	Stvaranje uslova za planiranje i eksploataciju u skladu sa potrebama i zahtevima									
						<table border="1"> <tr> <td>2015</td> <td>2016</td> <td>2017</td> </tr> <tr> <td>4,000,000</td> <td>4,000,000</td> <td>4,000,000</td> </tr> <tr> <td colspan="3">Ukupno = 12,000,000 €</td> </tr> </table> <p style="text-align: center;">KEK</p>	2015	2016	2017	4,000,000	4,000,000	4,000,000	Ukupno = 12,000,000 €		
2015	2016	2017													
4,000,000	4,000,000	4,000,000													
Ukupno = 12,000,000 €															

Cilj 2: Učesto i koristi za zajednice

			2016	2016			2015	2016	2017												
1	Identifikovanje sporekulturnih efekata rudarskih aktivnosti na zajednicu	Uspoznavanje sa realnim stanjem i sporednim efektima koje rudarske aktivnosti proizvode u nastanjenoj rudarskim zonama.	Štab III. Cilj III.2.	2016	Izveštaj o realnom stanju negativnih efekata koje pridonijavaju rudarske aktivnosti u naseljenim područjima.	MER	2015	2016	2017												
							<table border="1"> <tr> <td>2015</td> <td>2016</td> <td>2017</td> </tr> <tr> <td></td> <td>50.000</td> <td></td> </tr> <tr> <td colspan="3">Ukupno = 50.000 €</td> </tr> <tr> <td colspan="3">KB</td> </tr> </table>			2015	2016	2017		50.000		Ukupno = 50.000 €			KB		
2015	2016	2017																			
	50.000																				
Ukupno = 50.000 €																					
KB																					
2	Pracjenje aktuelnog stanja i efikasnosti razvojnih politika i zakonodavstva na snazi u rešavanju socijalnih pitanja u rudarskom sektoru.	Evidentiranje situacije u domenu razvoja zajednice prikupljanjem materijala o stanju i dostignućima u oblasti razvoja zajednice u rudarskom sektoru.	Štab III. Cilj III.2. Mera III.2.1	2015	Priprema izveštaja o aktuelnom stanju zajednice izložene uticaju rudarske delatnosti i efikasnosti razvojnih politika i zakonodavstva na snazi.	MFR	2015	2016	2017												
							<table border="1"> <tr> <td>2015</td> <td>2016</td> <td>2017</td> </tr> <tr> <td></td> <td></td> <td></td> </tr> <tr> <td colspan="3">Ukupno =</td> </tr> <tr> <td colspan="3">Bez troška</td> </tr> </table>			2015	2016	2017				Ukupno =			Bez troška		
2015	2016	2017																			
Ukupno =																					
Bez troška																					

TABELA 4. LISTA PROJEKATA U SKLOPU ČETVRTOG STUBA

Četvrti stub: Briga o životnoj sredini																		
Cilj 1: Rešavanje istorijskih ekoloških problema																		
Br.	Projektat	Cilj	Pokazatelj	Godina / period		Institucija / e odgovorne za realizaciju projekta / aktivnosti												
				Početak	Kraj													
1	Projektat zatvaranja i rekultivacije rudnika i odlagališta	Nakon eksploatacije uglja, potrebna je rekultivacija	Stub IV, Cilj IV.1, Mera, IV.1.4	2016	2017	<p>Cena krošnja, miliona evra i finansijska institucija</p> <table border="1"> <tr> <td>2015</td> <td>2016</td> <td>2017</td> </tr> <tr> <td></td> <td>12,125</td> <td>12,125</td> </tr> <tr> <td colspan="3">Ukupno =24,250 €</td> </tr> <tr> <td colspan="3">KEK</td> </tr> </table>	2015	2016	2017		12,125	12,125	Ukupno =24,250 €			KEK		
2015	2016	2017																
	12,125	12,125																
Ukupno =24,250 €																		
KEK																		
2	Projektat zatvaranja deponije pepela- tebički dizajn i rekultivacija	Po završetku odlaganja deponije pepela, potrebna je rekultivacija	Stub IV, Cilj IV.1., Mera, IV.1.4	2016	2017	<table border="1"> <tr> <td>2015</td> <td>2016</td> <td>2017</td> </tr> <tr> <td></td> <td>7,275</td> <td>7,275</td> </tr> <tr> <td colspan="3">Ukupno =14,550 €</td> </tr> <tr> <td colspan="3">KEK</td> </tr> </table>	2015	2016	2017		7,275	7,275	Ukupno =14,550 €			KEK		
2015	2016	2017																
	7,275	7,275																
Ukupno =14,550 €																		
KEK																		
Cilj 2. Zastita životne sredine od rudarskih aktivnosti																		
1	Plan za tretiranje efluentnih voda (voda koje napadaju rudnik) rudnika "Koseva"	Ublažavanje negativnih uticaja na životnu sredinu	Stub IV, Cilj IV.2, Mera, IV.2.6	2015	2017	<table border="1"> <tr> <td>2015</td> <td>2016</td> <td>2017</td> </tr> <tr> <td>30,000</td> <td>30,000</td> <td>40,000</td> </tr> <tr> <td colspan="3">Ukupno =100,000 €</td> </tr> <tr> <td colspan="3">KEK</td> </tr> </table>	2015	2016	2017	30,000	30,000	40,000	Ukupno =100,000 €			KEK		
2015	2016	2017																
30,000	30,000	40,000																
Ukupno =100,000 €																		
KEK																		

2	Plan za smanjenje buke izazvane rudarskim aktivnostima	Ublažavanje uticaja buke kojima su izloženi zajednica i radnici (KEK)	Stub IV. Cilj IV.2 Mera, IV.2.6	2015	2017	Zaštita životne sredine i zdravlja radnika i zajednice	KHK	<table border="1"> <thead> <tr> <th>2015</th> <th>2016</th> <th>2017</th> </tr> </thead> <tbody> <tr> <td>20.000</td> <td>20.000</td> <td>40.000</td> </tr> <tr> <td colspan="3">Ukupno =80.000 €</td> </tr> </tbody> </table> <p>KEK</p>	2015	2016	2017	20.000	20.000	40.000	Ukupno =80.000 €		
2015	2016	2017															
20.000	20.000	40.000															
Ukupno =80.000 €																	
3	Razrada preventivnih mera za smanjenje buke i pepela na lokaciji oko rudnika	Vrši kontrolu i merenje parametara aktivnosti koje dovode do buke i pepela teškom rudarskom mašinstvom	Stub IV. Cilj IV.2 Mera, IV.2.6	2015	2017	Teška mašinstva stvara neizdržljivu buku tokom rada u rudnicima, tako da se ovo radi sa ciljem da se smanji buka koja je izazvana zarad zajednice koja živi u okolini rudnika	INKOS	<table border="1"> <thead> <tr> <th>2015</th> <th>2016</th> <th>2017</th> </tr> </thead> <tbody> <tr> <td>5.335</td> <td>5.335</td> <td>5.335</td> </tr> <tr> <td colspan="3">Ukupno =16.005 €</td> </tr> </tbody> </table> <p>KEK</p>	2015	2016	2017	5.335	5.335	5.335	Ukupno =16.005 €		
2015	2016	2017															
5.335	5.335	5.335															
Ukupno =16.005 €																	
4	Planovi da se ozelene površine u okolini objekata OPU-a i njihova realizacija	Ozelenjavanje površina KEK-a neophodno je i obavezno	Stub IV. Cilj IV.2 Mera, IV.2.6	2015	2017	Ozelenjavanje i rekultivacija dva su sektora koja treba da pokriju sve površine KEK-a kada su degradirane.	INKOS	<table border="1"> <thead> <tr> <th>2015</th> <th>2016</th> <th>2017</th> </tr> </thead> <tbody> <tr> <td>1.455</td> <td>1.455</td> <td>1.455</td> </tr> <tr> <td colspan="3">Ukupno =4.365 €</td> </tr> </tbody> </table> <p>KEK</p>	2015	2016	2017	1.455	1.455	1.455	Ukupno =4.365 €		
2015	2016	2017															
1.455	1.455	1.455															
Ukupno =4.365 €																	
5	Projekat za smanjenje uticaja na životnu sredinu medijama: vode, zemljište, vazduh, buka - vibracije	Svrha je analiza zagadenih voda iz rudnika JZS	Stub IV. Cilj IV.2 Mera, IV.2.6	2016	2017	Određivanje zagadenja kao posledica korišćenja rudnika kao preventivna mera za zajednice koje tu žive	INKOS	<table border="1"> <thead> <tr> <th>2015</th> <th>2016</th> <th>2017</th> </tr> </thead> <tbody> <tr> <td></td> <td>2.425</td> <td>2.425</td> </tr> <tr> <td colspan="3">Ukupno =4.850 €</td> </tr> </tbody> </table> <p>KEK</p>	2015	2016	2017		2.425	2.425	Ukupno =4.850 €		
2015	2016	2017															
	2.425	2.425															
Ukupno =4.850 €																	

6	Izrada projekta ocena uticaja na životnu sredinu	Izbor i određivanje rudarskih zagadenja i njihovo eliminisanje u rudarskim aktivnostima na celoj teritoriji Kosova	Stub IV, Cilj IV.2 Mera, IV.2.6	2015	2017	Određivanje zagadenja kao posledica korišćenja rudnika kao preventivna mera za zajednice koje tu žive ili iseljavanje zajednica iz budućih zona eksploatacije i rekultivacija površinskih kopova (će ostvariti svoj uticaj na nezagađenu životnu sredinu za zajednice, grupe na celoj teritoriji Kosova	INKOS	<table border="1"> <tr> <td>2015</td> <td>2016</td> <td>2017</td> </tr> <tr> <td>1,4550</td> <td>1,4550</td> <td>1,4550</td> </tr> <tr> <td colspan="3">Ukupno = 43,650 €</td> </tr> <tr> <td colspan="3">KEK</td> </tr> </table>	2015	2016	2017	1,4550	1,4550	1,4550	Ukupno = 43,650 €			KEK		
2015	2016	2017																		
1,4550	1,4550	1,4550																		
Ukupno = 43,650 €																				
KEK																				
7	Rešavanje ekološkog problema curanja toksina/kiselina, otpada, emisije pepela kao i nekontrolisanog bacanja otpada u metalurškom kompleksu Trepča Mitrovica	Omogućite se rešavanje istorijskog ekološkog problema same kompanije i zajednice koja živi u blizini metalurškog kompleksa Trepča u Mitrovici	Stub IV, Cilj IV.2 Mera, IV.2.6	2015	2017	Podizanje efikasnosti u upravljanju životnom sredinom u metalurškom industrijskom kompleksu Trepča, uključujući i flotaciju kao i njihovu nestabilnu deponiju	INKOS	<table border="1"> <tr> <td>2015</td> <td>2016</td> <td>2017</td> </tr> <tr> <td>50,000</td> <td>50,000</td> <td>50,000</td> </tr> <tr> <td colspan="3">Ukupno = 150,000 €</td> </tr> <tr> <td colspan="3">Trepča</td> </tr> </table>	2015	2016	2017	50,000	50,000	50,000	Ukupno = 150,000 €			Trepča		
2015	2016	2017																		
50,000	50,000	50,000																		
Ukupno = 150,000 €																				
Trepča																				

8	Dopunski projekat za zaštitu deponija od voda u separaciji	Poznato je da u deponiji pepela postoje povišinske i podzemne vode tako da treba izgraditi glavne i pomoćne kanale kako bi se sprečio ulazak vode na ove deponije uglja	Stub IV. Cilj IV.2 Mera, IV.2.6	2016	2017	Svrha ovog projekta je sprečavanje da voda uđe u dve separacije termocentrala A i B	INKOS	<table border="1"> <tr> <td>2015</td> <td>2016</td> <td>2017</td> </tr> <tr> <td>6,305</td> <td>6,305</td> <td>6,305</td> </tr> <tr> <td colspan="3">Ukupno = 18,915 €</td> </tr> <tr> <td colspan="3">KELK</td> </tr> </table>	2015	2016	2017	6,305	6,305	6,305	Ukupno = 18,915 €			KELK		
2015	2016	2017																		
6,305	6,305	6,305																		
Ukupno = 18,915 €																				
KELK																				
9	Godišnji inertni narosi glavnih reka na Kosovu.	Evidentiranje nanosa peska i šljunka	Stub IV. Cilj IV.2 Mera, IV.2.4	2017	2018	Određivanje zona za eksploataciju, odnosno zaštita određenih zona	MER	<table border="1"> <tr> <td>2015</td> <td>2016</td> <td>2017</td> </tr> <tr> <td></td> <td></td> <td>100,00</td> </tr> <tr> <td colspan="3">Ukupno = 100,000€</td> </tr> <tr> <td colspan="3">K.B</td> </tr> </table>	2015	2016	2017			100,00	Ukupno = 100,000€			K.B		
2015	2016	2017																		
		100,00																		
Ukupno = 100,000€																				
K.B																				

TABELA 5. INVESTICIONI TROŠKOVI U PPSR ZA 2015 GODINU PO INSTITUCIJAMA

MER	KEK	TREPÇA	INKOS	SHARRCEM	NKRM
5,000	150,000	300,000	29,585	500,000	50,000
635,000	600,000	1,000,000	4,122	600,000	
700,000	50,000	700,000	6,305		
400,000	125,000	300,000	5,335		
600,000	5,000,000	1,000,000	96,000		
35,000	115,000		5,335		
3,082,870	500,000		1,455		
	50,000		14,550		
	4,000,000		50,000		
	30,000		6,305		
	20,000				
5,457,870	10,640,000	3,300,000	218,992	1,100,000	50,000
Ukupno:			20,766,862		

Dijagram 1: Procentualna distribucija (%) troškova ukupnih investicija pprs-a za 2015 godinu prema finansijskim institucijama

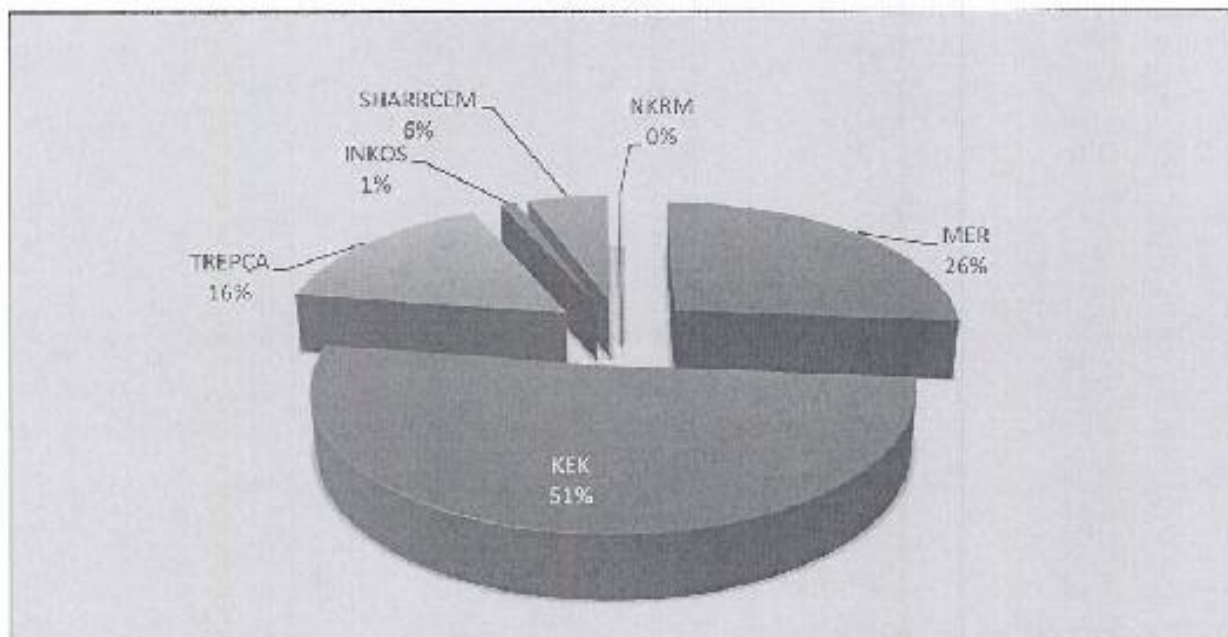


TABELA 6. INVESTICIONI TROŠKOVI U PPSR ZA 2016 GODINU PO INSTITUCIJAMA

MER	KEK	TREPČA	INKOS	SHARRCEM
5,000	150,000	1,500,000	29,585	500,000
635,000	60,000,000	1,000,000	55,290	700,000
700,000	700,000	300,000	4,122	
400,000	500,000	250,000	6,305	
550,000	50,000	1,000,000	5,335	
20,000	125,000		10,000	
50,000	5,000,000		50,000	
3,082,870	10,000,000		96,000	
50,000	115,000		12,125	
	1,000,000		7,275	
	500,000		5,335	
	500,000		1,455	
	50,000		2,425	
	4,000,000		14,550	
	30,000		50,000	
	20,000		6,305	
5,492,870	82,740,000	4,050,000	356,107	1,200,000
Ukupno		93,838,977		

Dijagram 2: Procentualna distribucija (%) troškova ukupnih investicija PPSR-a za 2016 godinu prema finansijskim institucijama

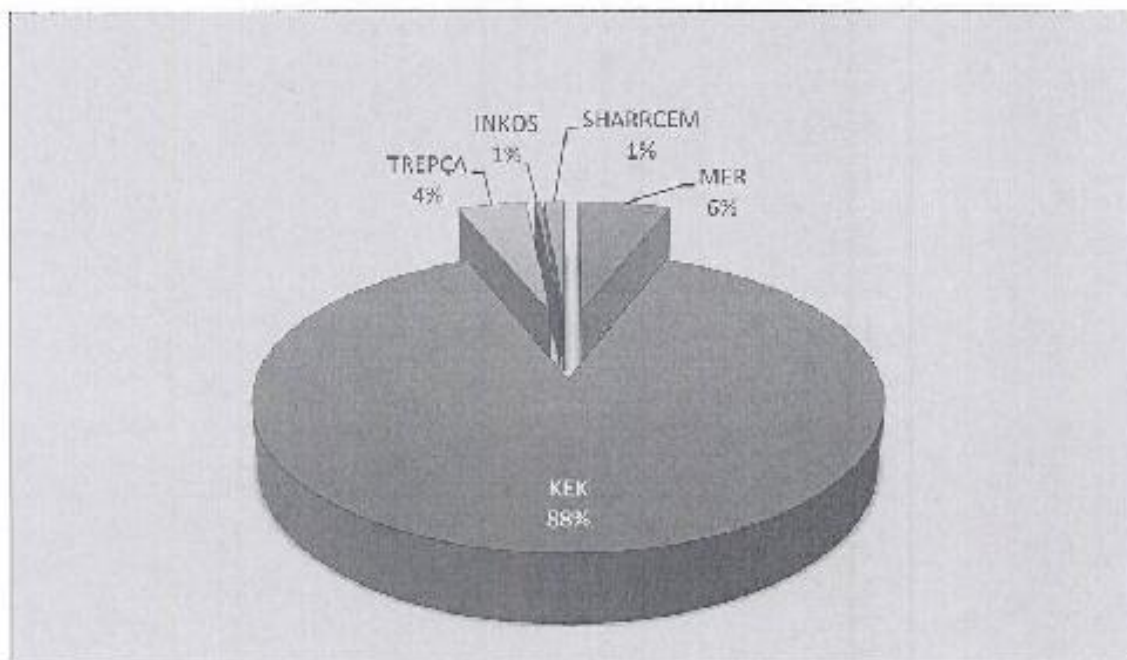


TABELA 7. INVESTICIJNI TROŠKOVI U PPSR ZA 2017 GODINU PO INSTITUCIJAMA

MER	KEK	TREPČA	INKOS	SHARRCEM
5,000	700,000	2,000,000	59,170	500,000
635,000	55,000,000	500,000	55,290	700,000
700,000	500,000	250,000	4,122	
400,000	5,000,000	850,000	6,305	
500,000	10,000,000		5,335	
50,000	1,000,000		10,000	
3,082,870	500,000		50,000	
100,000	500,000		96,000	
	4,000,000		12,125	
	40,000		7,275	
	40,000		5,335	
			1,455	
			2,425	
			14,550	
			50,000	
			6,305	
5,472,870	77,280,000	3,600,000	385,692	1,200,000
Ukupno		87,938,562		

Dijagram 3: Procentualna distribucija (%) troškova ukupnih investicija PPRS-a za 2017 godinu prema finansijskim institucijama.

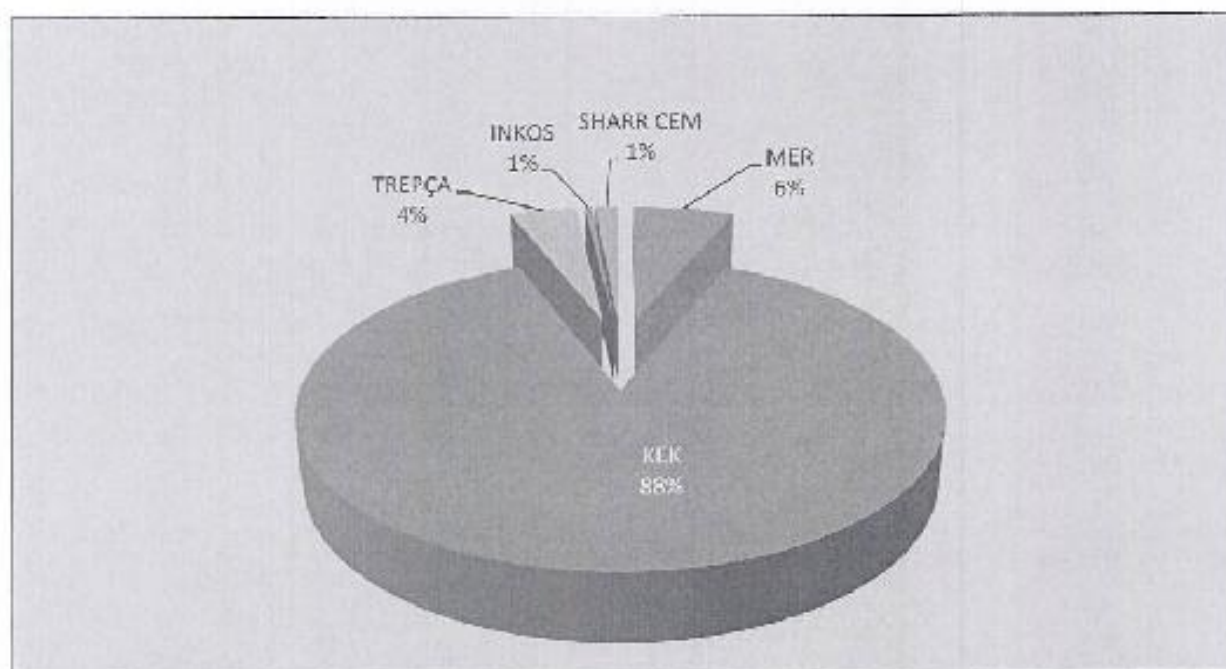
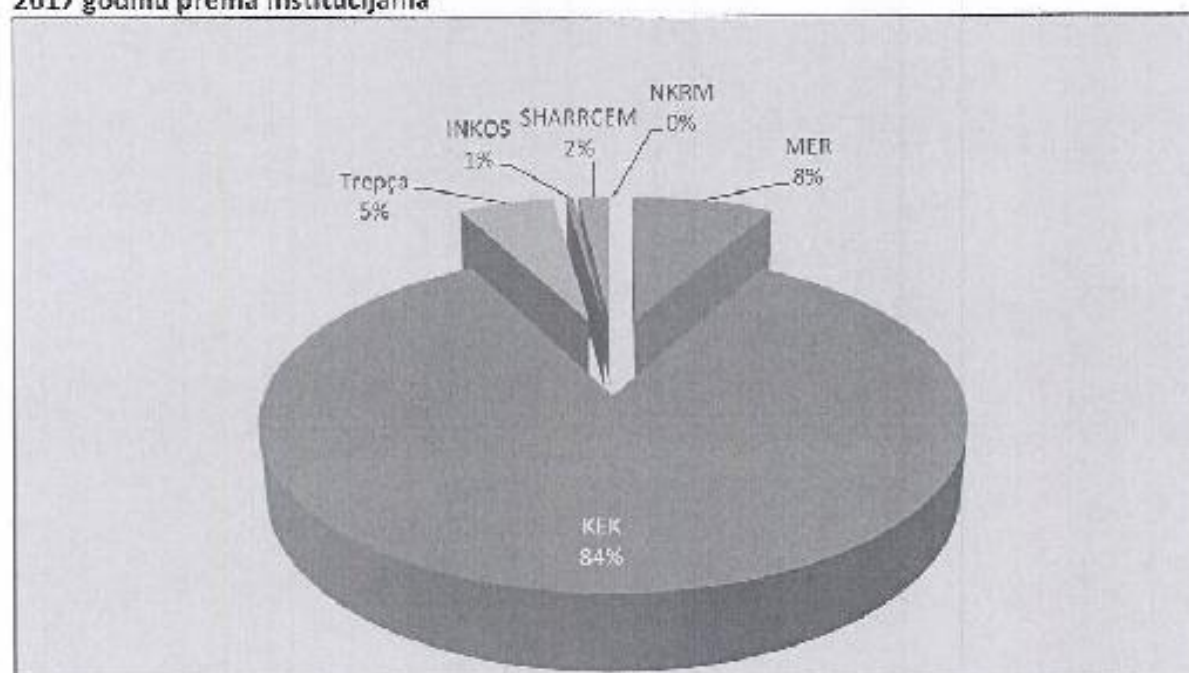


TABELA 8. UKUPNI INVESTICIONI TROŠKOVI U PPSR ZA PERIOD 2015-2017 GODINU

INSTITUCIJE/ PREDUZECA	Godina			Ukupno Investicije u Euro (€)	Broj projekata
	2015	2016	2017		
MER	5,457,870	5,492,870	5,472,870	16,423,610.00	19
KEK	10,640,000	82,740,000	77,280,000	170,660,000.00	16
TREPČA	3,300,000	4,050,000	3,600,000	10,950,000.00	5
INKOS	218,992	356,107	385,692	960,791.00	16
SHARRCEM	1,100,000	1,200,000	1,200,000	3,500,000.00	2
NKRM	50,000	0	0	50,000.00	2
UKUPNO	20,766,862	93,838,977	87,938,562	202,544,401.00	60

Dijagram 4: Procentualna distribucija (%) troškova ukupnih investicija PPRS-a za razdoblje 2015-2017 godinu prema institucijama



Strategija Rudarstva je procena trenutnog stanja i perspektiva ovog sektora je od ključnog značaja za ekonomiju zemlje, sa mineralnim potencijalom, izazovima sa kojima se susreću administrativne i tehničke institucije kao i mere koje treba programirati za održiv dugoročni razvoj. Dosadašnje iskustvo zemalja bogatih mineralnim resursima pokazuje da su imali priliku i mogućnost da se brže razvijaju kada su primenjivali najprikladnije politike u sektoru za eksploataciju mineralnih sirovina.

Kosovo nije uspelo da privuče strana privatna i održiva ulaganja na masi kako se očekivalo iz više razloga, jedan od njih je slabo poslovno okruženje. Stvaranje povoljnih uslova za privlačenje domaćih i stranih investicija, je veliki izazov za sve zemlje, imajući u vidu da globalizacija je u stalnom porastu i pritisak da uvek budete konkurentni u poslovanju stvaraju okvir i potrebu za stalnim unapređenjem poslovne sredine.

Sadašnji cilj rudarskog sektora nakon bezbroj urađenih analiza je da skrene pažnju na dosadašnje slabosti i stvaranje povoljne klime za privlačenje, držanje i povećanje konkurentnosti i izvoza.

Kvalitet i efikasnost ponudjenih usluga od strane javnih institucija u razvijenim zemljama se smatra ključni faktor u određivanju izbora mesta za investiranje.

Iskustva zemalja u razvoju pokazuju da je za razvoj rudarskog sektora, privlačenje i održanje investicija bazirano na sledeće elemente:

- Unapređenje investicione klime;
- Izgradnja povoljnog imidža zemlje u inostranstvu;
- Privlačenje novih investicija (promocija);
- Podrška za investitorē.

PREPORUCENI PRISTUP

Program za primenu Strategije o Rudarstvu postavlja mjere i aktivnosti koje treba sprovesti i obezbeđuje neophodni mehanizam da Ministarstvo odgovorno za rudarski sektor biti u stanju da detaljizira politiku, postavlja zadatke da preduzme konkretne korake i prati progres u sprovođenju Strategije rudarstva.

Program za Primenu Strategije o Rudarstvu služi kao osnovni dokument za pripremu projektnih prijedloga koji će biti realizovani u narednom periodu sa finansiranjem iz javnih, privatnih institucija ili donatora.

SLEDEĆI KORACI ZA REALIZACIJU PPSR

Praćenje realizacije studija, projekata i programa u celini biti će tokom celog vremenskog perioda predviđenog da traje PPSR, kroz sastanke, posete relevantnim institucijama rudarskog sektora i kompanija koje se bave istraživanjem i eksploatacijom mineralnih sirovina . Na osnovu Zakona br 03 / L-163 o Rudnicima i Mineralima, odnosno Zakona br. 04 / L - 158 o Izmenama i Dopunama Zakona br . 03 /L-163 o Rudnicima i Mineralima, člana 73. tačka 8 na kraju svake kalendarske godine MER priprema i dostavlja godišnjeg izvještaja o progresu vezano sa implementacijom PPSR. Ovaj izveštaj se podnosi Vladi Republike Kosova, u prvom tromesečju naredne godine.